



HB SAÚDE S/A
C.N.P.J 02.668.512/0001-56
BALANÇO PATRIMONIAL - ATIVO
EXERCÍCIOS FINDOS EM 31 DE DEZEMBRO DE 2018 E 2017
(EM REAIS)

ATIVO	31/12/2018	31/12/2017
ATIVO CIRCULANTE	72.815.612,37	74.543.107,21
Disponível	5.280.610,09	2.501.427,12
Realizável	67.535.002,28	72.041.680,09
Aplicações Financeiras	57.280.957,01	64.508.925,28
Aplicações Garantidoras de Provisões Técnicas	38.301.319,53	36.394.524,35
Aplicações Livres	18.979.637,48	28.114.400,93
Créditos de Operações com Planos de Assistência à Saúde	9.256.341,29	6.542.844,44
Contraprestação Pecuniária/Prêmio a Receber	8.593.106,56	6.361.990,85
Outros Créditos de Operações com Planos de Assistência à Saúde	663.234,73	180.853,59
Créditos Tributários e Previdenciários	391.325,49	233.910,05
Bens e Títulos a Receber	590.256,99	740.759,06
Despesas Antecipadas	16.121,50	15.241,26
ATIVO NÃO CIRCULANTE	27.218.931,92	16.681.542,22
Realizável a Longo Prazo	3.898.209,71	2.416.332,46
Depósitos Judiciais e Fiscais	3.898.209,71	2.416.332,46
Investimentos	15.995.428,11	10.351.140,54
Participações Societárias Avaliadas pelo Método de Equivalência Patrimonial	7.414.121,68	6.901.810,40
Outros Investimentos	8.581.306,43	3.449.330,14
Imobilizado	7.110.837,95	3.580.508,52
Imóveis de Uso Próprio	1.382.000,00	1.382.000,00
Imóveis - Não Hospitalares / Odontológicos	1.382.000,00	1.382.000,00
Imobilizado de Uso Próprio	1.459.794,79	1.451.389,18
Não Hospitalares / Odontológicos	1.459.794,79	1.451.389,18
Imobilizações em Curso	4.033.337,24	202.803,81
Outras Imobilizações	235.705,92	544.315,53
Intangível	214.456,15	333.560,70
TOTAL DO ATIVO	100.034.544,29	91.224.649,43



FRANCISCO GARCIA PARRA
Diretor Presidente
CPF 601.466.139-53

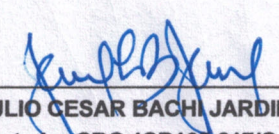


JULIO CESAR BACHI JARDIM
Contador CRC 1SP 165.217/O-0
CPF 062.274.368-60

HB SAÚDE S/A
C.N.P.J 02.668.512/0001-56
BALANÇO PATRIMONIAL - PASSIVO
EXERCÍCIOS FINDOS EM 31 DE DEZEMBRO DE 2018 E 2017
(EM REAIS)

PASSIVO	31/12/2018	31/12/2017
PASSIVO CIRCULANTE	50.500.784,85	44.859.547,85
Provisões Técnicas de Operações de Assistência à Saúde	41.845.654,81	36.672.863,41
Provisão De Prêmio/Contraprestação Não Ganha	3.273.596,87	3.259.526,97
Provisão de Eventos/Sinistros a Liquidar para SUS	3.514.002,76	3.040.806,67
Provisão de Eventos/Sinistros a Liquidar para Outros Prestadores de Serviços Assistenciais	25.830.136,72	22.358.736,64
Provisão para Eventos/Sinistros Ocorridos e Não Avisados (PEONA)	9.227.918,46	8.013.793,13
Débitos de Operações de Assistência à Saúde	4.502.131,20	3.306.567,92
Receita Antecipada de Contraprestações / Prêmios	3.888.909,50	3.146.969,86
Operadoras De Planos De Assistência À Saúde	3.485,57	3.187,73
Outros Débitos de Operações Com Planos de Assistência	609.736,13	156.410,33
Provisões	211.715,50	1.283.204,16
Provisão para IR e CSLL	175.715,50	1.283.204,16
Provisão para Ações Trabalhista	36.000,00	-
Tributos e Encargos Sociais a Recolher	1.706.802,36	1.463.981,38
Débitos Diversos	2.234.480,98	2.132.930,98
PASSIVO NÃO CIRCULANTE	7.096.914,52	6.962.697,90
Provisões	7.096.914,52	6.962.697,90
Provisões para Ações Judiciais	6.716.866,60	6.532.969,10
Tributos e Encargos Sociais a Recolher	380.047,92	429.728,80
PATRIMÔNIO LÍQUIDO/PATRIMÔNIO SOCIAL	42.436.844,92	39.402.403,68
Capital Social / Patrimônio Social	21.385.000,00	21.385.000,00
Capital Social Subscrito / Patrimônio Social	21.399.000,00	21.399.000,00
(-) Acionistas/Cotistas Capital A Integralizar	- 14.000,00	- 14.000,00
Reservas	2.314.050,65	1.782.820,53
Reservas de Lucros / Sobras / Retenção de Superávits	2.314.050,65	1.782.820,53
(-)Ações em Tesouraria	-	28.000,00
Lucros / Prejuízos - Superávits / Déficits Acumulados ou Resultado	18.737.794,27	16.262.583,15
TOTAL DO PASSIVO	100.034.544,29	91.224.649,43


FRANCISCO GARCIA PARRA
 Diretor Presidente
 CPF 601.466.139-53


JULIO CESAR BACHI JARDIM
 Contador CRC 1SP165.217/O-0
 CPF 062.274.368-60